

20241220

保証書

弊社は厳密なる品質管理、検査のもとに本製品を皆様のお手元へお届けしておりますが、万一故障した場合には裏面の無料保証規程の範囲内で修理させていただきます。その際は、現品に本保証書を添えてお買い上げ販売店へご提出ください。

品名	モバイルヘアアイロン
品番	PC-01WH
保証対象	本体
保証期間	お買い上げ日より1年
*お買い上げ日	年 月 日
*お客様情報	お名前 様
	ご住所 〒
	TEL ()
*販売店	店名・住所・TEL

★印欄に記入がない場合、または購入明細(お買い上げ年月日、店舗名がわかるレシートや領収書など)がない場合は有効とはなりません。

【お客様相談窓口】

株式会社 B next カスタマーセンター	TEL 052-451-8103 受付時間/平日10:00~17:00(土・日・祝日は除く) E-mail/support@bnext.co.jp
---------------------------------	--

〒453-0013 愛知県名古屋市中村区亀島2-1-1新名古屋センタービル 清正公街1F

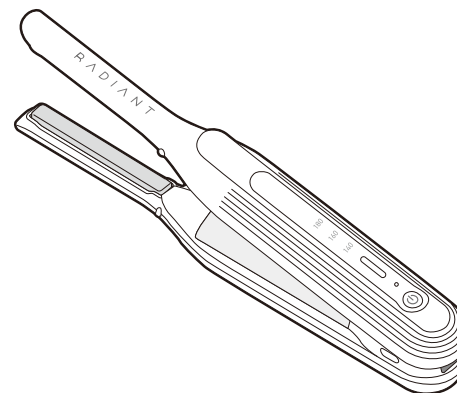


取扱説明書

保証書付

MOBILE HAIR IRON

PC-01WH
〈海外兼用〉



目次

安全上のご注意	2~4
各部の名称と働き	5
充電のしかた	6
使いかた	7~8
充電電池の取り外しかた・取り付けかた	9~10
海外で使うとき	11~12
お手入れのしかた	13
仕様	14
無料保証規程	15
MEMO	16~18
保証書	19



安全上のご注意

*ご使用前に、この「安全上のご注意」をよくお読みのうえ、正しくお使いください。



*ここに示した注意事項は、製品を安全に正しくお使いいただき、あなたや他の人への危害や損害を未然に防止するためのものです。また、注意事項は次のように区分しています。

いずれも安全に関する重要な内容ですので、必ずお守りください。






誤った取り扱いをしたときに生じる危害や損害の程度を区分して示しています。

 警告	誤った取り扱いをしたときに、「傷害や重傷を負う恐れがある」ものです。
 注意	誤った取り扱いをしたときに、「損害を負ったり、財産の損害が発生する恐れがある」ものです。



絵表示の例

	してはいけない内容です。 (左図は改造に関するしてはいけない記号の例です。)
	しなければならない内容です。 (左図は電源に関するしなくてはならない記号の例です。)

警告

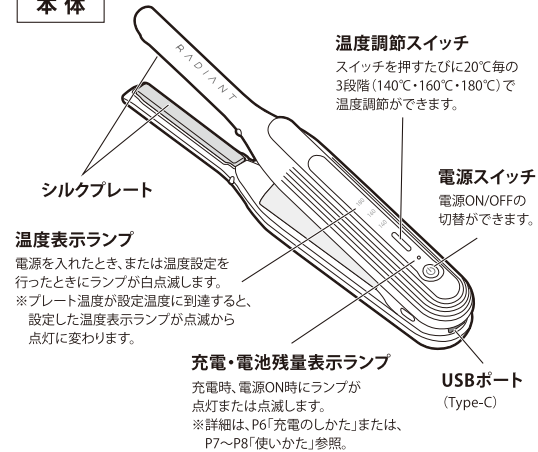
	<p>分解、改造、修理は絶対しない。</p> <p>○発火・異常動作によるけがの原因となります。</p>
	<p>濡れた手で使用したり、水につけたり、浴室や湿気の多い所で使用しない。また、浴室や湿気の多い所に保管したり、水のかかりやすい所、洗面台の上などに置かない。</p> <p>○ショート・感電・火災の原因となります。</p>
	<p>本製品は充電電池(リチウムイオン電池)を使用しています。高温になる所に置いたり、強い衝撃を与えない。</p> <p>○破裂・発火・発熱の原因となります。</p> <p>充電用USBケーブルを傷めない。</p> <p>・傷つける・加工する・無理に曲げる・引っ張る・重いものを載せる・挟み込む・ねじるなど</p> <p>○ショート・感電・火災・やけどの原因となります。</p> <p>収納時に充電用USBケーブルを本体に巻き付けない。</p> <p>○ショート・感電・火災・やけどの原因となります。</p> <p>引火性のものの近くで使用しない。</p> <p>・アルコール・ベンジン・シンナー・スプレー・整髪料・除光液 など</p> <p>○爆発・火災の原因となります。</p> <p>乳幼児の手の届く場所に保管したり、使用させない。</p> <p>○感電・やけど・けがの原因となります。</p> <p>充電用USBケーブルが傷んでいた、熱くなったりするときは使用しない。また、コンセントの差し込みがゆるいときは使用しない。</p> <p>○ショート・感電・火災・やけどの原因となります。</p>
	<p>充電完了後は必ずACアダプター(別売)をコンセントから抜く。</p> <p>○火災・発火の原因となります。</p>
	<p>使用後は必ず本体の電源スイッチを長押しして電源を切る。</p> <p>○火災・発火・やけどの原因となります。</p>

注意

	<p>使用時や使用直後は、プレートおよびその周辺部が高温になっているので直接手や肌を触れない。</p> <p>○やけどの原因となります。</p> <p>髪を濡らし過ぎない。</p> <p>○火災・髪を傷める原因となります。</p> <p>使用前や使用中、本体に直接へアスプレーやスタイリング剤をかけない。</p> <p>○火災・感電・故障の原因となります。</p> <p>落としたり、ぶつけたりしない。</p> <p>○感電・発火の原因となります。</p> <p>人の髪の整髪のみで使用し、ペットや衣類などに使用しない。</p> <p>○火災・やけどの原因となります。</p> <p>電源を入れたまま、その場を離れない。また紙や布などの燃えやすいものの上や付近に置かない。</p> <p>○火災・周囲のものを変形・変色させる原因となります。</p> <p>子供の手の届くところに置かない。</p> <p>○火災・感電の原因となります。</p>
	<p>充電用USBケーブルを抜くときは、ケーブルを引っ張らずに必ずコネクター部分を持って抜く。</p> <p>○ショート・感電・火災・やけどの原因となります。</p>

各部の名称と働き

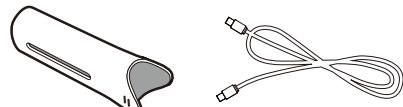
本体



オートパワーオフ機能

電源ONから約20分後に自動的に電源がOFFになります。
※継続してご使用になる場合は、再度電源をONにしてください。

付属品



耐熱キャップ

※使用后、本体が十分に冷めてから取り付けてください。

充電用USBケーブル

(Type-C to Type-C)

ACアダプターは本製品に同梱されていません。
下記の条件を満たすACアダプターを別途ご用意ください。
●定格出力: 5V、1.5A以上のUSB Type-Cポートを備えたACアダプター

充電のしかた

初めてご使用されるとき、または長期間ご使用されなかったときは、必ず充電してからご使用ください。

- ① 本体を軽く握りながら、USBポートに付属の充電用USBケーブルを差し込む。
- ② ACアダプター(別売)と充電用USBケーブルを繋ぎ、コンセントに差し込む。
(充電開始)



■充電時の「充電・電池残量表示ランプ」の状態と意味

青点滅	青点灯
充電中	充電完了

※充電を開始すると、充電・電池残量表示ランプがゆっくりと青点滅します。(充電完了時は、青点灯)

※電池残量が少ない状態からフル充電までの充電時間は、約2時間です。(充電環境や電池残量により、充電時間は変わることがあります。)

- ③ 充電が完了したら、ACアダプターをコンセントから抜き、充電用USBケーブルを本体から取り外す。

⚠ 注意

充電には、下記の条件を満たしたACアダプターおよびUSBケーブル以外は使用しない。

- ACアダプター/定格出力: 5V、1.5A以上のUSB Type-Cポートを備えたACアダプター
- USBケーブル/付属の充電用USBケーブルまたは1.5A以上対応のUSB Type-C to Type-Cケーブル
- 火災・故障の原因となります。

ゆるんだコンセントや傷んだACアダプター・充電用USBケーブルは使用しない。

- ショート・感電・火災・やけどの原因となります。

パソコンやモバイルバッテリーから充電しない。

- パソコンやモバイルバッテリーの発熱、本体の故障の原因となります。

充電池の寿命と交換について

充電池(リチウムイオン電池)は消耗品です。フル充電しても使用時間が極端に短くなった場合は、充電池の寿命の可能性がります。充電池の交換については、下記、お客様相談窓口までお問い合わせください。

●充電池の寿命: 約250回のフル充電に対応

(※電池寿命は充電・使用頻度・保管などの状況により変化します。)

【お客様相談窓口】株式会社B next カスタマーセンター TEL 052-451-8103
受付時間/平日10:00～17:00(土・日・祝日は除く) E-mail support@bnext.co.jp

使いかた

充電しながらのご使用はできません。充電完了後、ACアダプター（別売）および充電用USBケーブルを本体から取り外してからご使用ください。

- ①ブラッシングで髪のもつれをとき、毛流れを整える。

- ②電源スイッチを長押し（約1秒）して、電源を入れる。

※電源がONになると温度表示ランプが点滅、充電・電池残量表示ランプが電池残量に合わせて点灯します。
※電源を入れた最初の設定は180℃になります。



電源スイッチ

■使用時の「充電・電池残量表示ランプ」の状態と意味

赤点灯	オレンジ点灯	青点灯
電池残量：少 (電池残量：10%未満)	電池残量：中 (電池残量：10%～30%)	電池残量：多 (電池残量：30%以上)

- ③温度調節スイッチで、設定温度を選ぶ。

※温度設定は3段階（140℃・160℃・180℃）で設定できます。
※温度表示ランプが点滅から点灯に変わればご使用が可能です。



温度調節スイッチ ※「180℃」設定時〈例〉

- ④仕上がりのイメージに合わせてスタイリングする。
⑤使用後、電源スイッチを長押し（約1秒）して電源を切る。

使用中、本体内部に異常が発生したときは、温度表示ランプが素早く点滅し、ヒーターの加熱を遮断します。



注意

電源を入れると急速にプレートの温度が上がるため、取り扱いには十分注意する。

○やけどの原因となります。

使用中、使用直後は紙や布などの燃えやすいものの上や付近に置かない。

○火災・周囲のものを变形・変色させる原因となります。

髪と同じ箇所に長く使用しない。

○髪を傷める原因となります。

家庭用のパーマ、縮毛矯正液と同成分（還元剤）が入ったくせ伸ばし製品とは併用しない。

○髪を傷める原因となります。

縮毛矯正、パーマをかけた後、3～4日は使用しない。

○髪を傷める原因となります。

ヘアカラーで髪を染めた後、3～4日は使用しない。

○髪を傷める原因となります。

ヘアマニキュアで髪を染めた場合はよく薬剤を洗い流し、乾かしてから使用する。

○髪を傷める原因となります。

収納時に充電用USBケーブルを本体に巻き付けない。

○ショート・感電・火災・やけどの原因となります。

耐熱キャップを取り付けるときは、本体が十分に冷めてから取り付ける。

○やけど・耐熱キャップの変色・変形の原因となります。

ACアダプター（別売）のプラグや充電用USBケーブルのコネクター部分、本体のUSBポートやプレート部分にホコリや汚れが付着しないように定期的に掃除する。

○湿気などによる絶縁不良・火災・故障・性能の低下の原因となります。

定期的（1ヶ月に一度を目安）にフル充電をする。

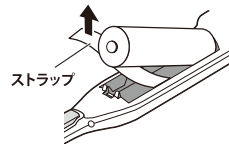
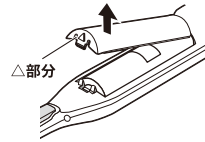
○過放電の原因となります。

充電電池の取り外しかた・取り付けかた

- 充電直後・使用直後は充電電池が熱くなるため、冷めてから取り出してください。
- 必ず、充電用USBケーブルを本体から抜いた状態で行ってください。

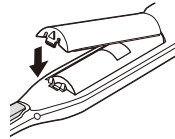
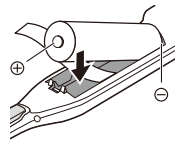
取り外しかた

- ① 充電電池カバーの△部分を押しながら、上方向に押し上げる。
- ② ストラップを引っ張り、充電電池を取り出す。



取り付けかた

- ① 充電電池の+・-を確認し、充電電池を入れる。
※ストラップが折れたり、曲がったり、充電電池の下にすべて隠れたりしないようにしてください。
- ② 充電電池カバーの-側のツメを入れた後、+側のツメをカチッと音がするまで本体に入れ込む。
※充電電池カバーでストラップを挟み込まないようにしてください。



注意

取り外した充電電池について、以下の点を行わない。

- ・火中への投下、加熱をする
 - ・先の尖ったもので刺す
 - ・衝撃を与える
 - ・分解、改造をする
 - ・水、海水、ジュースなどで濡らす
 - ・+端子と-端子を金属などで接触させる
 - ・ヘアピンやネックレスなどと一緒を持ち運ぶ、保管する
 - ・火のそばや炎天下など高温になる場所に放置する
 - ・子供の手の届く場所に置く
 - ・他の製品に使用する
 - ・充電電池を包んでいるフィルムをはがす
- 発熱・発火・破裂・けがの原因となります。

充電電池が液漏れして液が目に入ったときは、こすらずに水道水などのきれいな水で十分に洗い、ただちに医師の診断を受ける。

○目の障害の原因となります。

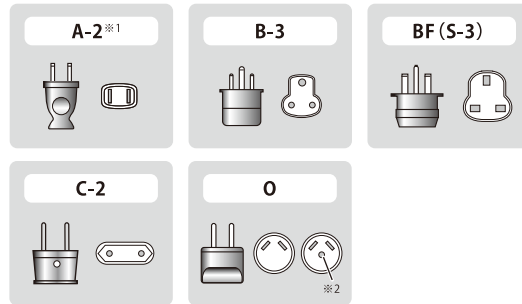
■ 航空機への持ち込みについて

各航空会社ごとに、充電電池（リチウムイオン電池）の機内持ち込みおよび預け荷物への規則や制限が定められています。規則や制限は、各航空会社ごとに異なったり、変更される場合もありますので、必ず事前に搭乗予定の航空会社にご確認ください。

海外で使うとき

ACアダプターは本製品に同梱されていません。
 下記の条件を満たすACアダプターを別途ご用意ください。
 ●定格出力:5V、1.5A以上のUSB Type-Cポートを備えたACアダプター
 A-2プラグ以外の地域では、プラグアダプターを別途ご使用ください。(変圧器は不要)

■プラグアダプターの種類



※ 1 : 日本国内もA-2タイプのプラグ形状です。
 ※ 2 : アース付タイプも使用できます。

■主な国／地域の代表的なプラグ

地域	国／地域	プラグ
北米	アメリカ合衆国	A-2
	カナダ	A-2、BF
	ハワイ	A-2
ヨーロッパ	イギリス	B-3、BF、O
	イタリア	C-2
	オーストリア	C-2、B-3
	オランダ	C-2
	ギリシャ	C-2、B-3
	スイス	C-2、B-3、BF
	スウェーデン	C-2

地域	国／地域	プラグ
ヨーロッパ	スペイン	A-2、C-2
	デンマーク	C-2
	ドイツ	C-2
	ノルウェー	C-2
	ハンガリー	C-2
	フィンランド	C-2
	フランス	C-2、O
	ベルギー	C-2
	ロシア	A-2、C-2
オセアニア	オーストラリア	O
	グアム島	A-2
	サイパン島	A-2
	トンガ	O
	ニュージーランド	O
	フィジー	A-2、C-2、O
	日本	A-2
アジア	インド	C-2、B-3、BF
	インドネシア	A-2、C-2、B-3、BF
	シンガポール	B-3、BF
	タイ	A-2、C-2、BF
	大韓民国	A-2、C-2、BF、O
	台湾	A-2、O
	中華人民共和国	A-2、C-2、B-3、BF、O
	フィリピン	A-2、C-2、B-3、BF、O
	ベトナム	A-2、C-2
	香港特別行政区	C-2、B-3、BF
	マカオ特別行政区	A-2、C-2、B-3
	マレーシア	C-2、B-3、BF
	中南米	アルゼンチン
ペルー		A-2
ブラジル		A-2、C-2
メキシコ	A-2	
中東・アフリカ	アラブ首長国連邦	C-2、B-3、BF
	エジプト	C-2、B-3、BF
	クウェート	C-2、B-3、BF
	トルコ	A-2、C-2
	南アフリカ共和国	C-2、B-3、BF
	モロッコ	C-2


お手入れのしかた

必ず電源を切り、本体が冷えてから行ってください。

本体

ぬるま湯か薄めた中性洗剤に布を浸してよくしぼり、汚れを拭き取る。

※プレート部分に汚れが付着した場合は、柔らかい乾いた布で拭き取る。



注意

充電しながらお手入れをしない。

○感電の原因となります。

本体の水洗いは絶対にしない。

○故障の原因となります。

アルコール・ベンジン・シンナー・除光液などで拭かない。

○器具を傷める原因となります。

本体やプレートに汚れが付着したまま放置しない。

○変色や焦げ付き、性能低下の原因となります。

■ 本製品を破棄される場合について

本製品は充電電池（リチウムイオン電池）を使用しています。リチウムイオン電池はリサイクル可能な貴重な資源です。本製品を廃棄するときは、充電電池（リチウムイオン電池）を本体から取り外し、必ず＋と－端子部にテープなどを貼って絶縁し、リサイクル協力店へお持ちください。

品名	リチウムイオン電池	公称電圧	3.6V
容量	2500mAh 9.0Wh	総量	1組



Li-ion20

仕様

品名	モバイルヘアアイロン
品番	PC-01WH
消費電力	30W
本体サイズ	約W206×D29×H38mm
プレートサイズ	約6×60mm
本体重量	約160g
温度調節	140℃・160℃・180℃ (3段階)
充電用USBケーブルの長さ	約50cm
使用電池	リチウムイオン電池(18650 2500mAh)
充電時間	約2時間 ※使用環境や電池残量により変わることがあります。
連続使用時間	約50分(180℃設定の場合) ※使用環境や電池残量により変わることがあります。
付属品	耐熱キャップ、充電用USBケーブル、 取扱説明書(保証書付き)

※製品の仕様は、性能向上のため予告なく変更する場合があります。

